



Guía para viajar a Canadá



Lo que necesitas saber:

	<p style="text-align: center;">Documentación para viajar</p> <p>Podrás viajar a Canadá utilizando tu pasaporte en vigor (para estancias inferiores a 6 meses). También se recomienda llevar el carnet de conducir, pues es un documento ampliamente utilizado.</p> <p>Para los estudiantes que vayan a prolongar su estancia en el país durante más de 6 meses son necesarios varios requisitos. Puedes consultarlos visitando la web: http://www.canadainternational.gc.ca/france/</p> <p>Entre los principales aeropuertos internacionales de Canadá se encuentran los aeropuertos de Toronto, Vancouver y Montreal.</p> <p>El aeropuerto de Toronto tiene línea directa con España y no solo sirve al área de la ciudad sino a toda la región de Ontario y gran parte del país. Está situado a 27 Km de la ciudad y comunicado por <i>shuttles</i>, taxis y autobuses con el área urbana.</p> <p>A la hora de llegar al aeropuerto del país de destino podrías elegir también un servicio de recogida. Si te interesa este servicio tienes que solicitarlo por lo menos dos semanas antes de tu viaje.</p> <p>A la hora de llegar al aeropuerto del país de destino podrías elegir también un servicio de recogida, que siempre recomendamos, sobre todo para alumnos jóvenes. Si te interesa este servicio tienes que solicitarlo por lo menos dos semanas antes de tu viaje. Además, es muy recomendable contratar un seguro de viaje y de responsabilidad civil. Always puede facilitarte uno con un coste desde tan solo 1,50€ al día.</p>
	<p style="text-align: center;">La maleta</p> <p>Es conveniente seleccionar bien el equipaje y evitar cargar con ropa u objetos innecesarios. Hay un límite máximo de peso autorizado por las compañías aéreas (kg/pasajero) teniendo que pagar el exceso en su caso.</p> <p>Se aconseja llevar ropa y calzado cómodo. Como lista orientativa:</p>

- ✓ 2/3 pantalones vaqueros
- ✓ 1 pantalón de vestir
- ✓ 2 pantalones cortos (en verano)
- ✓ 7 camisetas o camisas de sport
- ✓ 7 juegos de ropa interior
- ✓ 7 pares de calcetines
- ✓ 1 chándal
- ✓ 2/3 jerséis de entretiempo
- ✓ 1 chubasquero
- ✓ 1 prenda de abrigo (en invierno)
- ✓ 1 cazadora (en primavera)
- ✓ 1 par de zapatillas deportivas
- ✓ 1 par de botas
- ✓ 2 bañadores y unas chanclas
- ✓ 2 toallas de baño y 2 de piscina
- ✓ Bolsa de aseo
- ✓ Mochila
- ✓ Bolígrafo, lápiz, goma de borrar y cuaderno
- ✓ Diccionario de inglés

No se aconseja facturar equipaje con dinero o documentación: es preferible llevar esto en el equipaje de mano. Además es recomendable que factures tu equipaje como mínimo 3 horas antes de la salida del vuelo.








El tamaño máximo del **equipaje de mano** está limitado a 56x45x25cm (largo x ancho x alto), quedando además prohibido transportar en él: líquidos, geles, cremas, aerosoles y espráis, excepto en pequeñas cantidades que deberán ir en pequeños contenedores con una capacidad individual máxima de 100 ml.




Se consideran líquidos agua y otras bebidas, sopas, jarabes, cremas, lociones, aceites, pasta de dientes, perfumes, geles, contenidos de contenedores presurizados como espuma de afeitar, desodorantes y aerosoles.

Cada pasajero tiene que empaquetar estos contenedores en una bolsa transparente de plástico con auto cierre de no más de un litro de capacidad máxima (bolsa de aproximadamente 20 x 20 cm), para facilitar la inspección en los controles de seguridad. Los líquidos adquiridos en las tiendas *Duty Free* de los aeropuertos están exentos, siempre que se lleve la factura y se encuentren en bolsas selladas.

En los casos en que sea necesario se podrán transportar productos dietéticos o medicamentos líquidos o en aerosol en cantidad suficiente para el vuelo, siempre que vayan acompañados por su receta médica.

En el caso de pérdida del equipaje en cualquier aeropuerto, es imprescindible realizar la reclamación en las oficinas correspondientes, donde te preguntarán sobre las características de identificación, por lo que maletas deben ir marcadas con nombre, dirección y teléfono. Si tienes contratado un servicio de recogida de aeropuerto deberás además avisar a la persona que te recoge.

	<p style="text-align: center;">Clima</p> <p>El clima en Canadá es diferente según la zona. En el sur los meses más calurosos son julio y agosto y durante los meses de noviembre a febrero los días son muy fríos. En el norte la mayor parte del año encontraremos temperaturas bajas.</p> <p>En verano es recomendable llevar siempre jersey y chubasquero (sobre todo por las noches) para hacer frente a los bruscos cambios de temperatura y las precipitaciones.</p>
	<p style="text-align: center;">Dinero</p> <p>La moneda utilizada en Canadá es el dólar canadiense, por lo que deberás cambiar tu moneda antes de salir de viaje.</p> <p>Te recomendamos que no lleves mucho dinero encima: las tarjetas VISA y AMERICAN EXPRESS se aceptan en casi todos los sitios. Los bancos abren de lunes a viernes de 10.00 a 15.00, ampliando su horario hasta las 20.00 jueves y viernes.</p>
	<p style="text-align: center;">Días Festivos</p> <ul style="list-style-type: none"> ✓ 1 de enero: Año Nuevo ✓ Marzo/abril: Viernes Santo y lunes de pascua ✓ 24 de mayo: Día de la Victoria ✓ 1 de julio: Día de Canadá ✓ 6 de septiembre: Día del Trabajo ✓ 11 de octubre: Día de Acción de Gracias ✓ 11 de noviembre: Día del Recuerdo ✓ 25 de diciembre: Navidad
	<p style="text-align: center;">Electricidad</p> <p>Los en Canadá son de tipo americano (de clavijas planas), por lo que tendréis que llevar un adaptador, que puedes comprar en El Corte Inglés o en el "Duty Free" para utilizar los aparatos eléctricos. Por otro lado, la corriente eléctrica es de 110 voltios, por lo que es necesario un transformador</p>
	<p style="text-align: center;">Sanidad</p> <p>Ni España ni Latinoamérica disponen de acuerdos de asistencia sanitaria mutua con Canadá, por lo que es imprescindible contratar un seguro de viaje que cubra por lo menos 9.000 € sin franquicia. Esto puedes contratarlo a través de Always: tan solo pídenos información o visita "otros servicios" dentro de nuestra página web.</p> <p>En el caso de que tengas seguro privado tienes que contactar con tu compañía para que te den toda la información necesaria acerca de la cobertura de tu seguro privado en el país de destino.</p>
	<p style="text-align: center;">Zona horaria</p> <p>Canadá utiliza seis zonas horarias de este a oeste, pudiendo ser entre 1 y 7 horas menos respecto a España</p>
	<p style="text-align: center;">Llamadas</p> <p>Para llamar a casa <u>desde Canadá</u>:</p> <ul style="list-style-type: none"> ✓ 011(internacional)+34(España)+ prefijo provincial + número de abonado. <p>Para llamar <u>desde España</u>:</p> <ul style="list-style-type: none"> ✓ 00 (Internacional) + 1 (Canadá) + código del área+ Nº de abonado <p>Junto a la documentación que te entregamos hay unas tarjetas para realizar llamadas telefónicas. Para utilizarlas tienes que cargarlas con la cantidad de dinero que creas y pueden volverse a recargar una vez agotado el saldo. Hay dos:</p> <p><u>SIM PARA MOVIL DESDE CANADÁ</u></p>

	<ul style="list-style-type: none"> ✓ Dispondrás de tu propio número de teléfono móvil en Canadá, con lo que te dará una gran seguridad y tranquilidad. ✓ Llamadas locales a precios locales ✓ Recargable, podrás recargarla desde Canadá o tus padres y familiares desde España, llamando al 91 575 26 11 <p>TARJETA TELEFÓNICA INTERNACIONAL</p> <ul style="list-style-type: none"> ✓ Podrás utilizarla desde el teléfono de tu familia o residencia, ya que no tendrá coste alguno para ellos, también desde cabinas de calle. ✓ Puedes hacer llamadas locales dentro del propio país ✓ Puedes recargarla llamando al 91 575 26 11
	<p style="text-align: center;">Transporte</p> <p>La compañía más extendida es <i>Greyhound</i>. Puedes consultar más información sobre tarifas y horarios en su web http://www.greyhound.ca/. Los trenes son algo lentos aunque cómodos, siendo los vagones <i>coach</i> los más baratos. Para más información puedes consultar su web: http://www.viarail.ca/en/main</p>
	<p style="text-align: center;">Emergencia</p> <p>Para llamar a la policía, bomberos o ambulancias se debe marcar el teléfono gratuito 911.</p> <p>En casos de emergencia, para contactar con Always en horario de oficina (de lunes a Viernes de 9'00 a 21'00) debe marcar el 661 136 068 o 91 541 3100 y fuera del horario de oficina y desde el último fin de semana de Junio al primero de septiembre incluido: 661 136 068 o el 617 239 886 - solo se atenderán aquellas llamadas que sean urgentes. <i>Ejemplo de marcado: 0034 91 5413100 // 0034 690030675</i></p> <p>Para contactar con emergencia de la escuela, en el caso de que no te figure el número junto a su dirección, consúltanos si disponen de él.</p>
	<p style="text-align: center;">Otras recomendaciones</p> <p>Si tienes alojamiento en familia, es muy aconsejable que tres ó cuatro días antes de tu salida, los llames para presentarte y comunicarles la hora prevista de tu llegada. Es un acto de cortesía que valoran mucho y te garantizará que habrá alguien en casa para recibirte cuando llegues. No estás obligado a llevar ningún regalo a la familia americana, pero si deseas tener un detalle, es una buena idea regalar una botella de jerez, aceite, una cerámica, un abanico bonito...</p>